

The Sky
HAS NO LIMIT



DUCO

THE ENER

Priority to En



Comfort D325/D400





Comfort Plus D350/D450/D550



DucoBox Energy Sky D275

De voordelen op een rijtje:


EASY TO INSTALL
Via head-up display of via de Duco Installation App



SAVE TIME = SAVE MONEY
AUTO-inregeling, COPY-functie,
100% uitwisselbaar via display



PRIORITY TO ENERGY SAVINGS
Slimme vraagsturing




DUCO ENERGY FAMILY

Energy Savings

NIEUW



Premium D325/D400



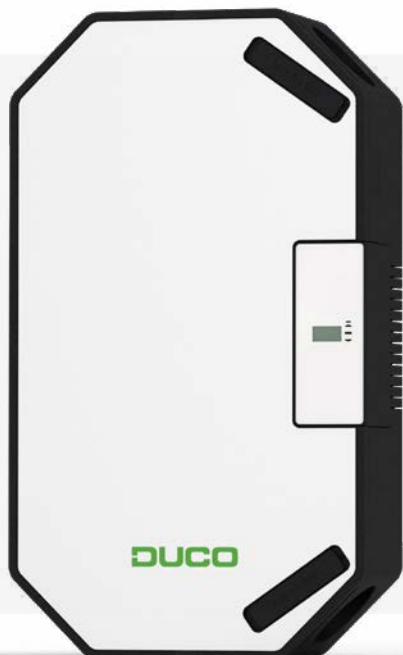
Sky D275

DUCOBOX ENERGY SKY

The Sky kent werkelijk geen limiet met deze compacte ventilatiebox en zijn verschillende plaatsingsmogelijkheden. Daarnaast bespaar je meer dan 50 % op de inregeltijd dankzij functies zoals **AUTO-inregeling**, **COPY-functie** en 100 % uitwisselbaarheid via display. De slimme vraagsturing zorgt er bovendien voor dat het toestel uiterst energiezuinig en efficiënt werkt. Het toestel is **uiterst licht (19 kg)** waardoor het makkelijk door één persoon te installeren is. Ondanks het lichte gewicht is de unit toch heel stil. Met een **kastafstraling van maximaal 54dB** behoort het tot de stilste plafondunits in de markt.



SCAN & DISCOVER THE SKY

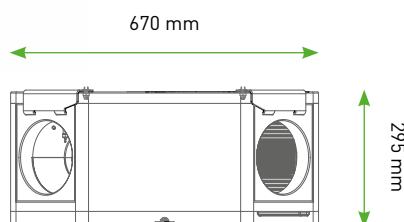
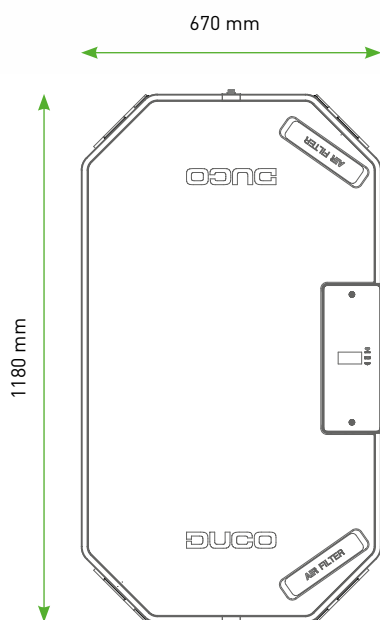


DucoBox **Energy Sky**

De DucoBox **Energy Sky** met een ventilatie-debiet van 275 m³/u (bij 200 Pa) is speciaal ontwikkeld voor plaatsing in compacte technische ruimtes en krappe bergingen, zoals bijvoorbeeld in appartementsgebouwen.

Dit lichtgewicht plafondmodel vult onze **Energy Family** (systeem D) perfect aan en past dankzij de beperkte hoogte van 30 cm ook naadloos in verlaagde plafonds. Het toestel kan ook verticaal tegen de wand worden gemonteerd.

Alle voordelen van de andere systeem D ventilatieboxen werden hierbij overgenomen, met o.a. de mogelijkheid voor 2-zonesturing via externe klep, automatische inregeling, kopieerfunctie, head-up display, enz.



Eigenschappen

Breedte x Hoogte x Diepte (mm)	670 x 1180 x 295
Afvoercapaciteit bij 200 Pa	275 m ³ /h
Gewicht	19 kg
Maximaal opgenomen vermogen	130 W
Rendement conform EN 13141-7:2021 (BE)	88 % (bij 140 m ³ /h)
	87 % (bij 180 m ³ /h)
	86 % (bij 231 m ³ /h)
	85 % (bij 274 m ³ /h)
Montage	Plafond of wand

100 % ONTZORGING?

Stuur ons jouw project!

DUCO biedt projectbegeleiding van A tot Z. Stuur ons jouw project en ontvang een voorstel met materiaalbehoefte (incl. ventilatieboxen, sturingscomponenten, luchtkanalen en toebehoren).

www.duco.eu/yourproject



DUCO